

SONDA DE TEMPERATURA PT100

SENSOR EXTRAÍBLE

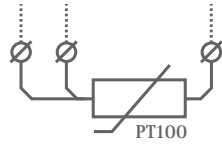
con zócalo conexión

modelo

SPtE-150x8R1/2BZ

SPtE-Lx8R1/2BZ

CARACTERÍSTICAS



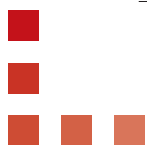

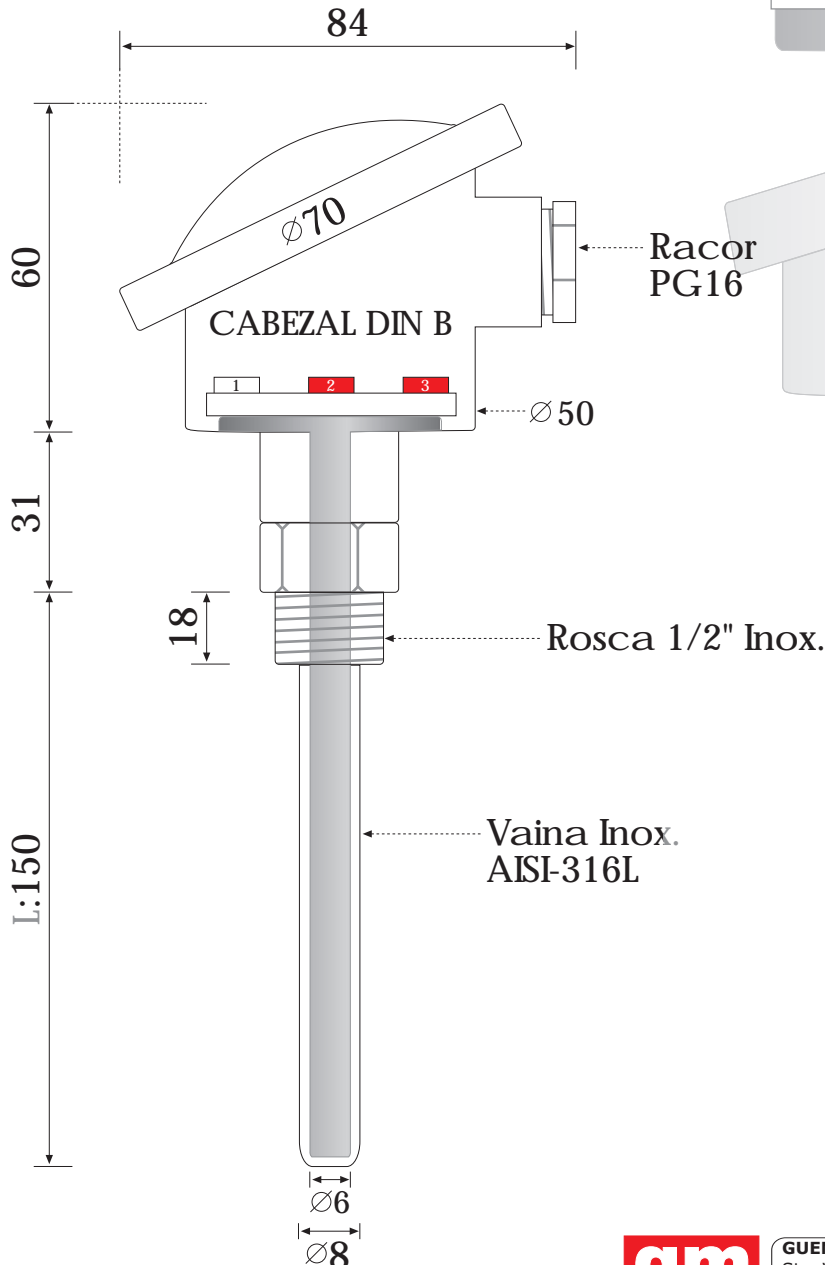
- **Sensor Extraíble:**

- * Facilita sustituciones sin vaciar depósitos
- * Sensor interno - vaina 6mm - clase DIN B

L Longitud de la Vaina

DPF
sensors
www.dfpsensors.com

- Máxima temperatura de trabajo: -50°C / +250°C * otras temperaturas (consultar)
- Sonda longitud útil: 150mm x 8mm diámetro. Acero inoxidable AISI-316L
* otra longitud y diámetro (consultar)
- Cabezal DIN B. Conexión Rosca 1/2" Inox.
- Zócalo de conexión 3 hilos



GUEMISA

Sta. Virgilia, 29 - 28033 Madrid - Tfno.: 91 764 21 00
Desde 1986 suministrando sensores e instrumentación
<http://www.guemisa.com> - ventas@guemisa.com

